

WebUntis

- Selbstregistrierung
- Passwort für Elternzugang vergessen
- Sprechtag-Anmeldung

Selbstregistrierung

1. www.webuntis.com
2. in der Suchzeile nach Kalksburg suchen



3. Unterhalb des Login-Buttons auf „Registrieren“ klicken

WebUntis Login



Office 365 Anmeldung

oder

Benutzername

Passwort



Login

[Passwort vergessen?](#)


Noch keinen Zugang? [Registrieren](#)

4. Geben Sie nun Ihre E-Mail-Adresse ein und klicken Sie auf „Senden“.
5. Sie erhalten dann per E-Mail einen Bestätigungscode, den Sie im darunterliegenden Feld eingeben müssen.
6. Die Registrierung ist damit abgeschlossen.

Passwort für Elternzugang vergessen

Sollten Sie Ihr Passwort vergessen haben, müssen Sie als Eltern dieses selbst direkt auf der WebUntis-Seite zurücksetzen (unterhalb des Login-Buttons).


WebUntis Login



Office 365 Anmeldung

oder

Benutzername

Passwort 

Login


[Passwort vergessen?](#)

Noch keinen Zugang? [Registrieren](#)

Sprechtag-Anmeldung

Anmeldung

- **Einstieg über:** <https://asopo.webuntis.com/WebUntis/?school=kalksburg#/basic/login>
- Entweder als Erziehungsberechtigte/r oder mit dem jeweiligen Schüleraccount.



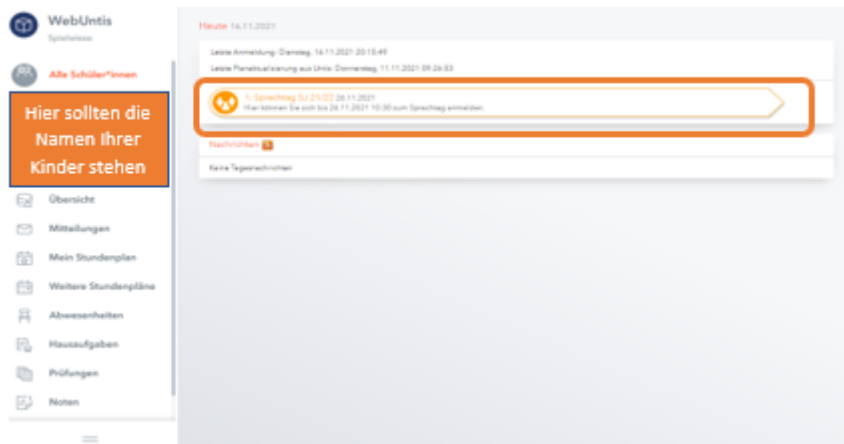
- Falls Sie noch nicht in WebUntis als Erziehungsberechtigte/r registriert sind, bitte mit dem Link „Registrieren“ und Ihrer in der Schule hinterlegten E-Mail-Adresse (jene Mailadresse vom Stammdatenblatt) anmelden.

Login

[Passwort vergessen?](#)

Noch keinen Zugang? [Registrieren](#)

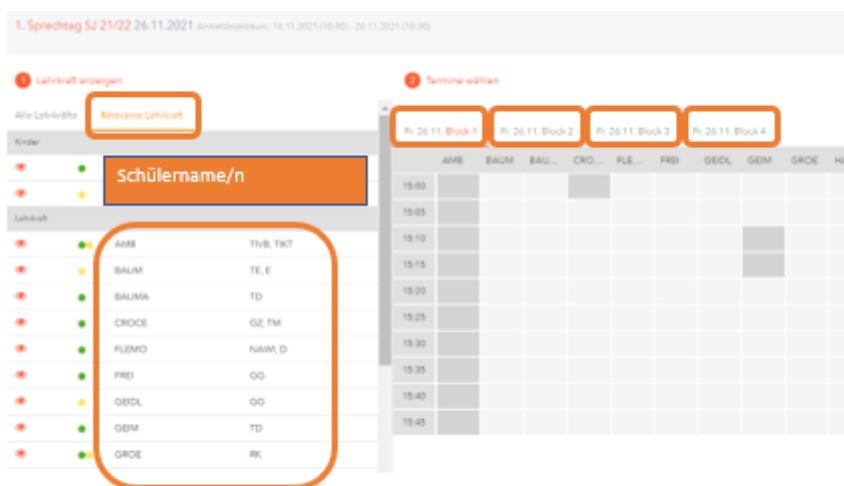
Sprechtag anklicken



- Bei Geschwisterkindern ist es durchaus möglich, dass hier nicht alle Namen aufscheinen. Sollte dies der Fall sein, so bitte ich Sie um ein kurzes E-Mail an gym@kalksburg.at. Wir fügen gerne alle Ihre Kinder Ihrem Account hinzu.

LehrerIn auswählen

- Auf „Relevante Lehrkraft“ klicken, dann für alle SchülerInnen/Kinder die relevanten LehrerInnen ansehen und rechts einen Zeitslot wählen. Bitte beachten Sie, dass es vier Zeitslots gibt für die Sie Zeiten buchen können: **Slot 15:00-15:50, 2. Slot 16:00-16:50, 3. Slot 17:10-17:50, 4. Slot 18:00-18:50**



- Erziehungsberechtigte können immer nur max. 2 Gesprächstermine (ein Gesprächstermin à 5 Minuten) aufeinanderfolgend bei der gleichen Lehrkraft buchen.
- Zwischen den Gesprächsterminen bei unterschiedlichen Lehrkräften ist immer ein Termin

gesperrt.

1. Sprechtag SJ 21/22 26.11.2021 Anmeldebereich: 16.11.2021 (10:00) - 26.11.2021 (10:30)

1. Lehrkraft anzeigen

Alle Lehrkräfte Relevante Lehrkraft

Kinder

Schülername

Lehrkraft

AMB	TVB, TKT
BRAND	ME
GROCE	TM, M
FEIL	RC
GEIDL	GO
GEM	TD, D
HOER	TKL
KELLN	TE, E
KLA	PH

2. Termine wählen

	Fr. 26.11. Block 1	Fr. 26.11. Block 2	Fr. 26.11. Block 3	Fr. 26.11. Block 4
AMB		✓		
15:00		✓		
15:05				
15:10				
15:15			✓	
15:20			✓	
15:25				
15:30				
15:35			✓	
15:40			✓	
15:45				

- Bei Geschwisterkindern, die von der gleichen Lehrkraft unterrichtet werden, können auch 4 aufeinanderfolgende Termine gewählt werden.

1. Sprechtag SJ 21/22 26.11.2021 Anmeldebereich: 16.11.2021 (10:00) - 26.11.2021 (10:30)

1. Lehrkraft anzeigen

Alle Lehrkräfte Relevante Lehrkraft

Kinder

2 Schülernamen (beide werden von AMB unterrichtet)

Lehrkraft

AMB	TVB, TKT
BAUM	TE, E
BALABA	TD
BRAND	
BUCHK	
CHB	
GROCE	GE, TM
CHRES	
CZETT	
DEUT	

2. Termine wählen

	Fr. 26.11. Block 1	Fr. 26.11. Block 2	Fr. 26.11. Block 3	Fr. 26.11. Block 4
AMB				
16:00				
16:05	✓			
16:10	✓			
16:15	✓			
16:20	✓			
16:25				
16:30				
16:35				
16:40				
16:45				

- Vom Schüleraccount können auch zwei verschiedene LehrerInnen zu einem Zeitslot gebucht werden.

1. Sprechtag SJ 21/22 26.11.2021 Anmeldebereich: 16.11.2021 (10:00) - 26.11.2021 (10:30)

1. Lehrkraft anzeigen

Alle Lehrkräfte Relevante Lehrkraft

Kinder

Schülername

Lehrkraft

AMB	TVB, TKT
BAUM	TE, E
GEIDL	GO
GROE	RC
HOER	TKL, BSK
KOC	TEXTEC

2. Termine wählen

	Fr. 26.11. Block 1	Fr. 26.11. Block 2	Fr. 26.11. Block 3	Fr. 26.11. Block 4
AMB				
15:00				
15:05				
15:10	✓	✓		
15:15				
15:20				
15:25				
15:30				

Abmelden von Terminen

- Termine können auch auf dieselbe Weise wieder storniert werden.