

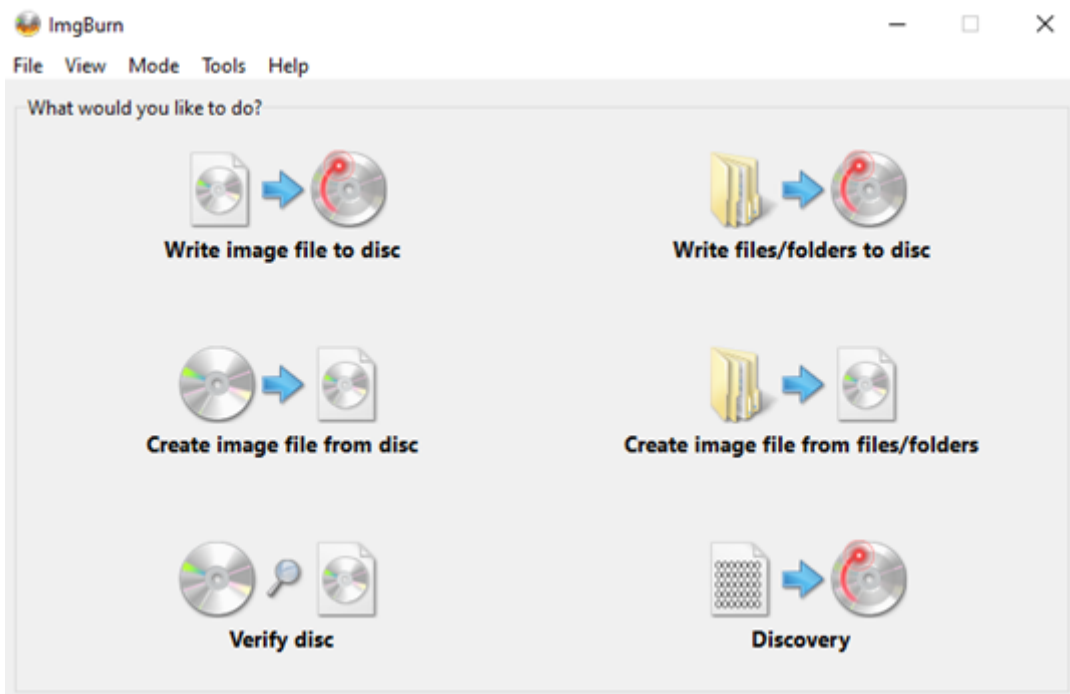
# DVDs mit mehreren Videos und Menü (LehrbuchDVDs)

DVD ins Video-Netzlaufwerk übertragen:

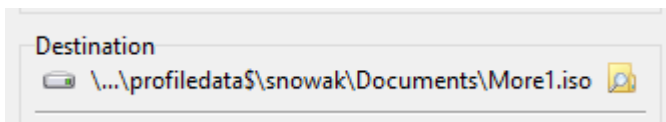
- DVD einlegen
- ImgBurn öffnen



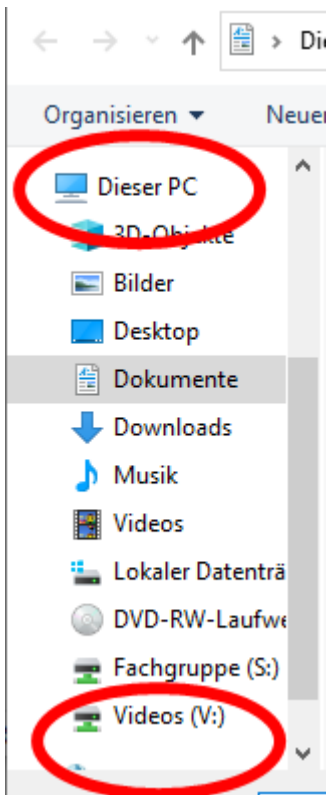
- „Create image file from disc“ auswählen



- Bei Destination auf das Ordner-Symbol klicken



- Pfeil vor „Dieser PC“ anklicken => Videos (V:) anklicken  
=> Fachordner oder Allgemein anklicken



- Dateinamen an Filmnamen anpassen

- Speichern anklicken

- Symbol anklicken:



- Kaffee trinken....

- OK klicken, Programm schließen
-

Revision #2

Created Thu, May 20, 2021 4:03 PM by kk.admin

Updated Wed, Sep 29, 2021 9:24 AM by kk.admin