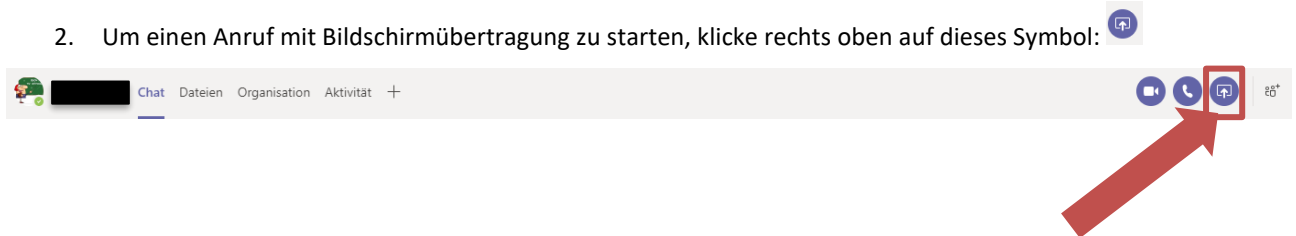
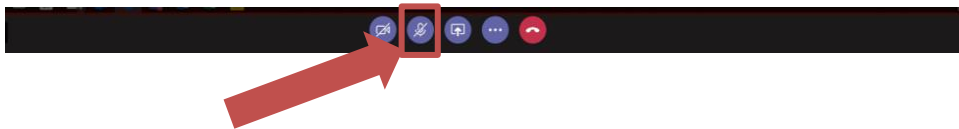


Anruf in MS Teams mit Bildschirmfreigabe starten

1. Wähle den entsprechenden Kontakt im Bereich des „Chat“ in MS Teams aus.
2. Um einen Anruf mit Bildschirmübertragung zu starten, klicke rechts oben auf dieses Symbol:

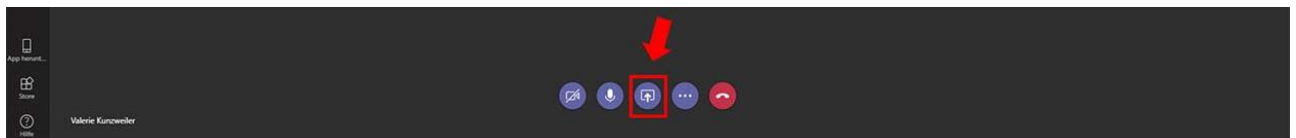


Achtung, der Anruf ist standardmäßig stummgeschaltet. Daher, das Mikrofon muss erst aktiviert werden.



Bildschirmfreigabe während eines bestehenden Anrufes starten

1. Wenn man bei einem bereits laufenden Anrufes den Bildschirm freigeben möchte, befindet sich der entsprechende Button unten, im Anrufenster.



2. Der Teilnehmer „gegenüber“ muss die Freigabe nun noch bestätigen.

