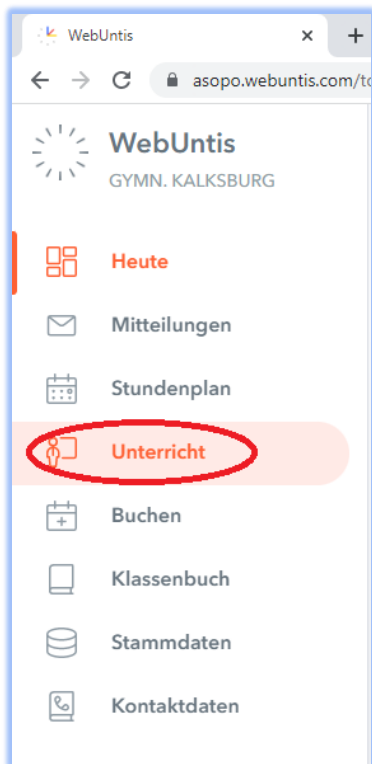


MDL-Einsicht

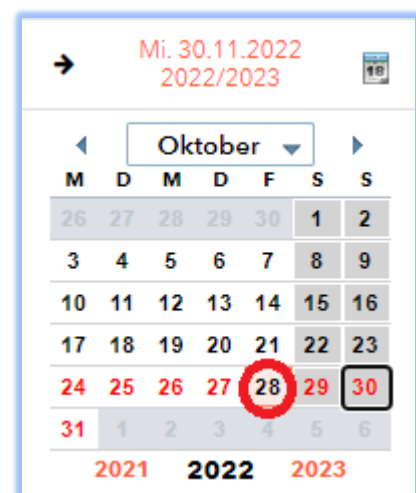
1.WebUntis - Unterricht



2.Letzter Freitag eines abgeschlossenen Monats

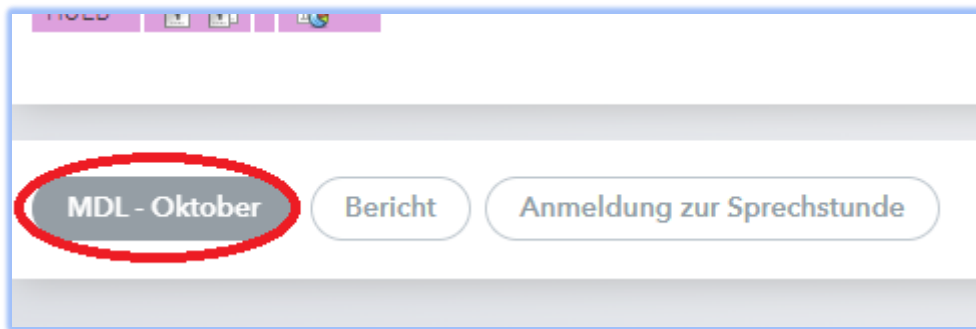
Oben rechts in WebUntis findet man einen kleinen Kalender. Über die Pfeiltaste kommt man nach links in ein abgeschlossenes Monat. (ACHTUNG: Am 1.Oktober werden die MDL vom September noch nicht eingespielt sein. Ab Mitte des aktuellen Monats sind die MDL des Vormonats meist schon sichtbar.)

Klick auf den **letzten Freitag** in diesem abgeschlossenen Monat. Im Beispiel ist das der 28.Oktober.



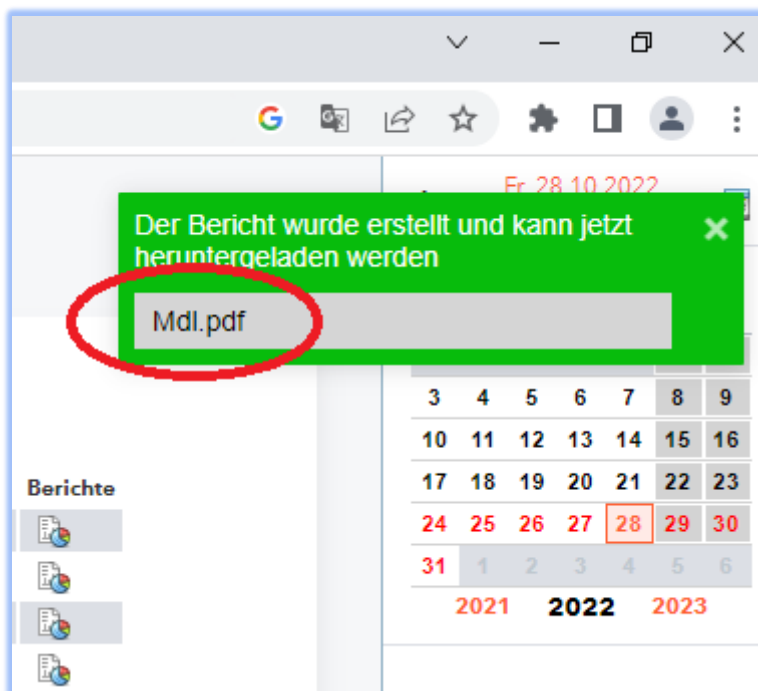
3. MDL-Bericht

Klick unten links auf „MDL-Bericht“



4. PDF-Ausgabe des MDL-Berichts

Oben rechts erscheint ein grünes Rechteck; Klick auf den grauen Balken mit der Bezeichnung „Mdl.pdf“.



Von	Bis	MDL	(E)	MDL-Red S-Pool	MDL-bez	bez. Vert	Ord
26.9.	2.10.	00.000	0.000	00.000	02.000	0.000	0.000
3.10.	9.10.	00.000	0.000	00.000	02.000	0.000	0.000
10.10.	16.10.	00.000	0.000	00.000	00.000	0.000	0.000
17.10.	23.10.	00.000	0.000	00.000	02.000	0.000	0.000
24.10.	30.10.	00.000	0.000	00.000	00.000	0.000	0.000
31.10.	6.11.	00.000	1.000	00.000	00.000	0.000	0.000
						0.000	0.000
nach Aliquotierung:						0.000	01.000
						0.000	0.000

16.000	Summe aller bisher erbrachten Lieferungen
00.000	Summe aller bisher bezahlten Lieferungen
09.000	Supplierpool
09.000	Stand des Supplierpools
0	Fortbildungstage im Schuljahr
0	Fortbildungstage, für die MDL erstattet wurden
00.000	Summe der erbrachten ILB